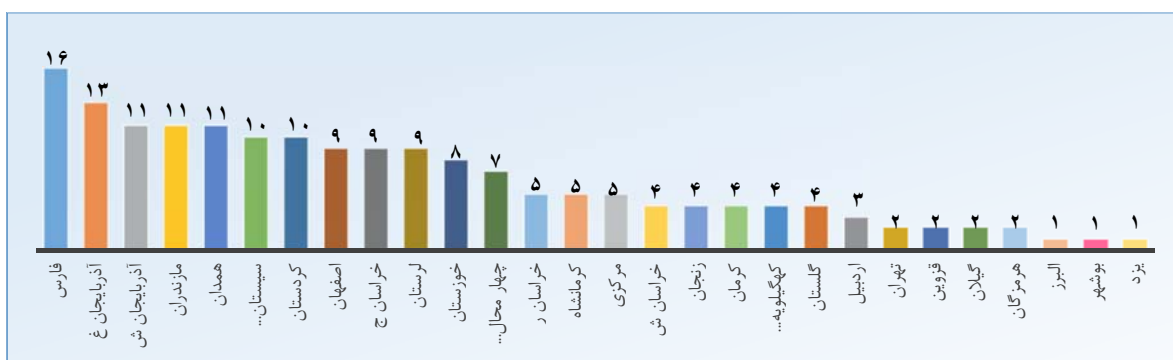


تعداد کل افراد شرکت کننده در نظر سنجی ۲۴۶ نفر بوده اند که می توان گفت ۲۴ نفر صرفاً صفحه دوم را تکمیل نموده و صفحه اول را بدون پاسخ رها کرده اند؛ ۲۲۲ نفر نیز هر دو صفحه را تکمیل نموده اند:

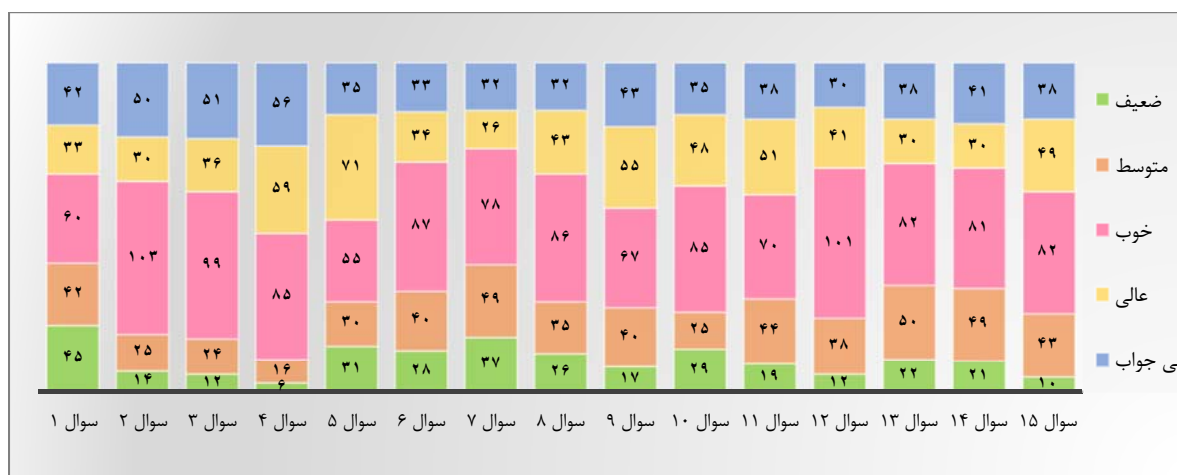
بررسی سوالات نظرسنجی برگزارگ همایش

تعداد افراد شرکت کننده در هر یک از استان ها به شرح زیر می باشد:



بیشترین افراد شرکت کننده از استان فارس و آذربایجان غربی است و از استان های سمنان، ایلام و قم کسی در این نظرسنجی شرکت نکرده است. تعداد ۴۹ مورد نیز بدون ذکر نام استان فرم نظرسنجی را تکمیل کردند.

به طور کلی چگونگی پاسخگویی به نظرسنجی به شکل نمودار ذیل طراحی شده که توضیحات هر کدام در ادامه ذکر شده است :



سوال ۱. میزان رضایت شما از نحوه اعزام به تهران

رضایت مندی شرکت کنندگان از نحوه اعزام به تهران، ۴۲در صد خوب و عالی و ۳۹در صد متوسط و ضعیف ارزیابی شده است. البته ارزیابی این م ساله در هر استان متفاوت است، که با بررسی انجام شده بیشترین میزان نارضایتی مربوط به استان های گیلان (۱۰۰٪)، چهارمحال بختیاری (۷۵٪)، کردستان (۷۱٪)، آذربایجان غربی (۶۷٪) و اردبیل، مازندران و کهگیلویه و بویراحمد (۶۰٪) است.

سوال ۲. میزان رضایت شما از مدت زمان برگزاری همایش

۶۰ درصد از شرکت کنندگان مدت زمان برگزاری همایش را مناسب دانسته و ۶ درصد آنها از زمان برگزاری آن ناراضی بوده اند.

سوال ۳. میزان رضایت شما از زمانبندی سخنرانی ها

۶۱ درصد از شرکت کنندگان زمانبندی سخنرانی ها را مناسب دانسته و تنها ۵ درصد از آنها از این زمانبندی ناراضی بوده و اظهار داشتند که بهتر بود برنامه ریزی به شکلی انجام می شد تا از فشرده بودن سخنرانی ها جلوگیری و نتایج بهتری حاصل می گردید.

سوال ۴. میزان رضایت شما از مرتبط بودن سخنرانی ها با موضوع روستا و عشایر

۶۵ درصد از میهمانان موضوع سخنرانی ها را مرتبط با روستا و عشایر و ۳ درصد برخی از سخنرانی ها را با این موضوع نامرتب دانسته اند.

سوال ۵. میزان رضایت شما از وضعیت سالن همایش

۷۵ درصد از میهمانان از اینکه همایش در سالن اجلاس برگزار شده اظهار رضایت داشته اند اما ۲۸ درصد اگرچه از سالن راضی بوده اما دمای پایین داخل سالن و سرمای آن را غیرقابل تحمل دانسته و بارها به این موضوع در حین همایش اشاره کرده بودند.

سوال ۶. میزان رضایت شما از کادر اجرایی همایش (نحوه پاسخگویی و راهنمایی شرکت کنندگان)

در بررسی نظرات شرکت کنندگان در ارتباط با کادر اجرایی همایش چنین مشاهده شد که ۵۴ درصد از نحوه پاسخگویی و راهنمایی رضایت کامل داشته و حتی آن را عالی دانسته اند، ۱۸ درصد رضایتی در حد متوسط و ۱۳ درصد نیز ناراضی بودند.

سوال ۷. میزان رضایت شما از کادر اجرایی همایش (نظم و هماهنگی امور)

شرکت کنندگان نظم و هماهنگی امور را ۴۷ درصد خوب و عالی و ۳۷ درصد متوسط و ضعیف ارزیابی کرده اند.

سوالات ۸، ۹، ۱۰، ۱۱. کیفیت خدمات ارائه شده

میهمانان عزیز در مورد کیفیت خدمات ارائه شده به طور کلی ۵۵ درصد ابراز رضایت و ۱۳ درصد ابراز ناراضی نموده اند. که دیدگاه های ایشان را به طور جداگانه اینگونه می توان بررسی نمود:

➡ ۵۸ درصد از شرکت کنندگان از ایاب و ذهاب به سالن همایش راضی و ۱۲ درصد از این موضوع ناراضی بوده اند.

۱۶ درصد نیز این مورد را متوسط ارزیابی کرده اند.

➡ در مورد پذیرایی همایش ۵۵ درصد راضی، ۸ درصد ناراضی و ۱۸ درصد آن را متوسط ارزیابی کرده اند.

✚ در مورد پذیرایی داخل مهمانسرا نیز ۶۰ درصد راضی، ۱۳ درصد ناراضی و ۱۱ درصد آن را متوسط ارزیابی کرده اند. البته لازم به توضیح است که بیشترین میزان نارضایتی مدعوین از پذیرایی همایش، مربوط به تعداد زیاد میهمانان و نبود نیروی کافی برای پذیرایی و در نتیجه ناهماهنگی حاصل شده در زمان پذیرایی بوده است.

✚ شرکت کنندگان موضوع اسکان را ۵۵ درصد خوب و عالی و ۲۹ درصد متوسط و ضعیف ارزیابی کرده اند.

سوال ۱۲. تاثیر همایش در ارتقاء سطح آگاهی شرکت کنندگان

۶۳ درصد از شرکت کنندگان در نظر سنجی، برگزاری همایش را عاملی موثر در راستای ارتقای سطح آگاهی مدعوین دانسته و ۵ درصد از ایشان برگزاری این همایش را بی تاثیر و در نهایت ۱۷ درصد نیز تاثیر همایش را متوسط ارزیابی کرده اند.

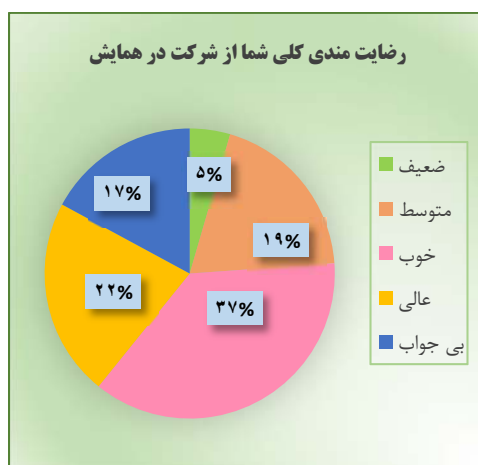
سوال ۱۳. همایش تا چه حد در انعکاس مسایل و مشکلات روستاییان و عشایر موفق بوده

با توجه به نظرات میهمانان ۶۱ درصد از مدعوین، برگزاری این همایش در جهت انعکاس مسایل و مشکلات روستاییان موفق بوده و از نظر ۲۳ درصد ایشان این همایش تاثیری در حد متوسط داشته است. ۱۰ درصد از مدعوین نیز برگزاری همایش به طور کلی بی فایده دانسته اند.

سوال ۱۴. همایش تا چه حد معرفی توانمند ها، جامعه روستایی و عشایرک موفق بوده

۵۰ درصد شرکت کنندگان اظهار داشته اند که این همایش در معرفی توانمندی های جامعه روستایی و عشایری موفق بوده است. ۹ درصد از آنها تحقق این امر را ضعیف و ۲۲ درصد در حد متوسط موفق دانسته اند.

سوال ۱۵. میزان رضایت مندگ کلی شما از شرکت در همایش

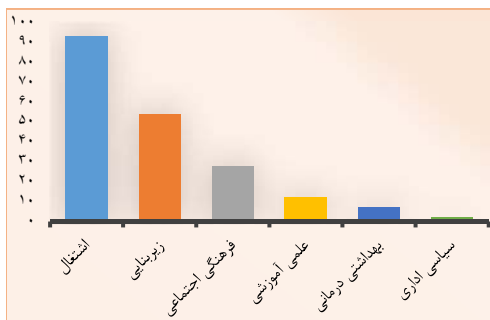


در نهایت از میان ۲۲۲ نفر که در این نظر سنجی شرکت کرده اند ۵۹ درصد از افراد رضایت کامل در حد خوب و عالی از شرکت در این همایش داشته اند؛ ۱۹ درصد رضایتی در حد متوسط و ۵ درصد نیز دیدگاهی منفی نسبت به شرکت در این همایش داشته و از شرکت در آن ناراضی بوده اند.

لازم به ذکر است که استان های چهارمحال بختیاری، خراسان رضوی، زنجان، فارس و مازندران از شرکت در همایش ۱۰۰٪ رضایت کامل داشتند.

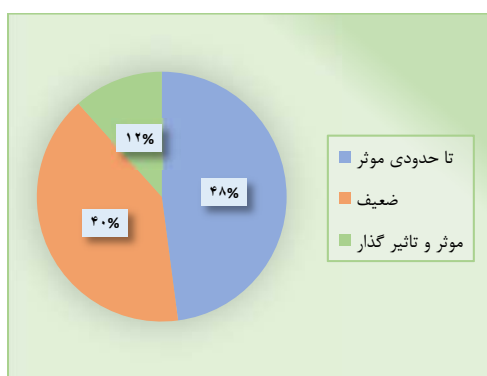
بررسی نظرات در مورد توسعه روستای و عشایر

۱. مهمترین الویت جهت نیل به اهداف توسعه روستای و عشایر



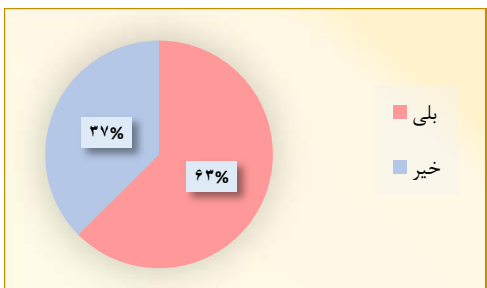
۴۷ درصد شرکت کنندگان عامل اشتغال ، ۲۸ درصد امور زیربنایی و ۱۴ درصد امور فرهنگی و اجتماعی و فقط ۱٪ امور سیاسی و اداری را الویت موثر در جهت نیل به اهداف توسعه روستایی و عشایری دانسته اند.

۲. میزان توجه مسوولین استان به مسایل و مشکلات روستاییان و عشایر



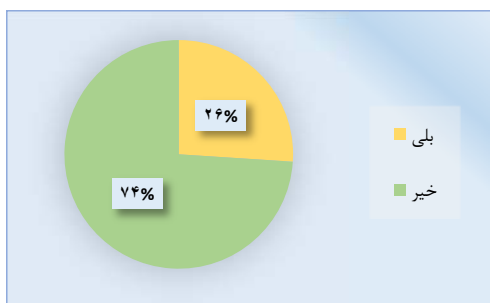
۴۰ درصد شرکت کنندگان میزان توجه مسوولین استان نسبت به مسایل و مشکلات روستاییان و عشایر را ضعیف و ۴۷ درصد این مورد را تا حدودی موثر و صرفاً ۱۲ درصد نگاه مسوولین استان را موثر و تاثیر گذار دانسته اند. به طور کلی با توجه به نظرات شرکت کنندگان عموماً میزان توجه مسوولین ضعیف ارزیابی شده است.

۳. آیا تا کنون نام طرح مشارکت اقتصادی روستاییان را شنیده اید؟

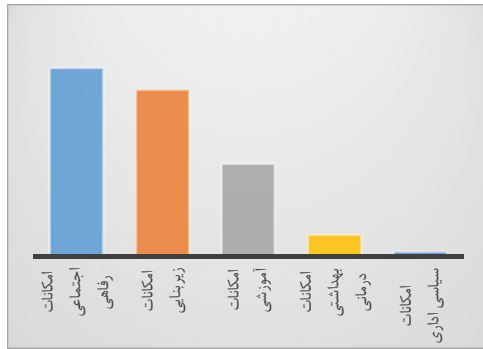


۶۴ درصد شرکت کنندگان نام طرح مشارکت اقتصادی را شنیده بودند و آشنایی مختصری با مفهوم آن داشتند. ولی ۳۶ درصد با چنین مفهومی آشنا نبودند.

۴. آیا تا کنون اقداماتی در زمینه طرح مشارکت اقتصادی در روستا شما صورت گرفته است؟




۷۴ درصد شرکت کنندگان ابراز داشتند که هیچ اقدامی در زمینه طرح مشارکت اقتصادی در روستای آنها انجام نشده است و فقط ۲۶ درصد افراد به انجام اقداماتی در این زمینه در روستای خود اشاره کردند.



۵. مهمترین عوامل موثر در مهاجرت روستاییان و عشایر به شهر

۴۰ درصد افراد امکانات اجتماعی و رفاهی را مهمترین عامل مهاجرت روستاییان به شهر بیان داشته و ۳۵ درصد افراد امکانات زیر بنایی را موثر دانسته اند.

۶. مهمترین عامل در ایجاد اشتغال برای روستاییان



در نهایت ۴۴ درصد از میهمانان سرمایه گذاری دولت و ۲۹ درصد اعطای وام و تسهیلات و ۲۷ درصد آموزش و فراگیری مهارت را مهمترین عامل در ایجاد اشتغال دانسته اند. اغلب شرکت کنندگان ابراز داشتند که اگر سرمایه گذاری های دولت در روستا افزایش یابد زمینه های اشتغال نیز افزایش یافته و لذا از مهاجرت روستاییان به شهر کاسته خواهد شد.